

УДК 336.63

DOI: 10.18413/2409-1634-2022-8-2-0-8

Митрошин И. В.

**ДОХОДЫ И ПОТРЕБИТЕЛЬСКИЕ РАСХОДЫ  
ДОМАШНИХ ХОЗЯЙСТВ В РОССИИ**

ООО «Интернешнл Бизнес Консалтинг Групп»,  
ул. Борисовская, 11, г. Москва, 105187, Россия.

e-mail: timgarick@yandex.ru

**Аннотация.**

Финансы домашних хозяйств, их динамика и структура являются хорошим индикатором происходящих перемен в народном хозяйстве страны. На протяжении последних 30-ти лет постсоветского периода в России произошли значительные политические, экономические и социально-культурные перемены. Данный период характеризуется значительной нестабильностью экономической ситуации. Эпоха перемен до сих пор продолжается под влиянием как внешних, так и внутренних факторов. Существует необходимость анализа влияния отдельных изменений на уровень жизни населения. В данном материале представлен анализ доходов и потребительских расходов домашних хозяйств за период с 1995 по 2019 гг., позволяющий определить тенденции развития финансово-экономической системы России. Целью статьи также являются выявление проблем, тормозящих рост благосостояния населения и определение тенденций изменения структуры доходов и расходов домашних хозяйств в условиях введенных в отношении России западных санкций.

Проведенный анализ определяет различные факторы влияния на финансы населения, на основании чего можно построить определенный базис для составления прогноза развития финансово-экономической системы страны в будущем с учетом изменений, в том числе, и политической ситуации. Не смотря на наличие ряда проблем, в целом проведенный анализ финансов домашних хозяйств отражает стабильный рост экономики России. Выводы исследования позволяют понять в целом основные изменения в структуре доходов и расходов домашних хозяйств и их взаимосвязь с экономическим развитием страны. Исследование проведено на основе официальных статистических данных Росстата, анализа материалов и работ других авторов, осуществляющих научную деятельность в данном направлении.

**Ключевые слова:** домашние хозяйства, доходы, потребительские расходы, благосостояние населения, изменения в экономике страны, глобализация, научно-технический прогресс, социально-культурная среда

**Информация для цитирования:** Митрошин И. В. Доходы и потребительские расходы домашних хозяйств в России // Научный результат. Экономические исследования. 2022. Т.8. № 2. С. 74-84. DOI: 10.18413/2409-1634-2022-8-2-0-8

Igor V. Mitroshin

## INCOME AND CONSUMER SPENDING OF HOUSEHOLDS IN RUSSIA

LLC International Business Consulting Group, 11 Borisovskaya St., Moscow, 105187,  
Russian Federation

e-mail: ea.pogrebtsova@omgau.org

### Abstract.

Household finances, their dynamics and structure are a good indicator of the ongoing changes in the national economy of the country. During the last 30 years of the post-Soviet period, significant political, economic, and socio-cultural changes have taken place in Russia. This period is characterized by significant instability of the economic situation. The era of change is still going on under the influence of both external and internal factors. There is a need to analyze the impact of individual changes on the standard of living of the population. This article presents an analysis of household income and consumer spending for the period from 1995 to 2019, which allows us to determine the trends in the development of the financial and economic system of Russia. The purpose of the article is also to identify problems that hinder the growth of the welfare of the population and to determine trends in the structure of household income and expenditure in the context of Western sanctions imposed on Russia.

The analysis determines various factors of influence on the finances of the population, on the basis of which it is possible to build a certain basis for forecasting the development of the financial and economic system of the country in the future, taking into account changes, including the political situation. Despite the presence of a number of problems, in general, the analysis of household finances reflects the stable growth of the Russian economy. The findings of the study make it possible to understand in general the main changes in the structure of household income and expenditure and their relationship with the economic development of the country. The study was conducted on the basis of official statistical data of Rosstat, analysis of materials and works of other authors engaged in scientific activities in this area.

**Key words:** households; income; consumer spending; welfare of the population; changes in the country's economy; globalization; scientific and technological progress; socio-cultural environment

**Information for citation:** Mitroshin I. V. "Income and consumer spending of households in Russia", *Research Result. Economic Research*, 8(1), 74-84, DOI: 10.18413/2409-1634-2022-8-2-0-8

### Введение

Под домашним хозяйством понимаются человек, семья или группа семей, проживающих в одном месте и осуществляющих совместную хозяйственную деятельность. Финансы домашних хозяйств являются неотъемлемой частью финансовой системы страны, а также мировой финансовой системы в целом. От объема доходов населения зависит его покупательская способность, которая, в свою очередь,

влияет на финансы и финансовое состояние общества. Покупательская способность населения определяет потребительские расходы, а также инвестиции и накопления домашних хозяйств.

Структура доходов и расходов домашних хозяйств формируется под воздействием различных факторов. Причем влияние того или иного фактора меняется в течение определенного времени в зависимости от экономической и политической

ситуации в мире, стране, регионе, городе и т.д. Домашнее хозяйство, как субъект финансово-экономических отношений, также способно оказывать влияние на окружающую финансовую среду. В данном случае имеет значение направление деятельности, где проявляется наибольшая активность населения, а, иногда, инертность внутри экономической системы общества. Домашнее хозяйство может выступать в роли, как покупателя и потребителя товаров и услуг, так и их производителя. Кроме того, домашнее хозяйство может быть накопителем денежных средств, заемщиком и/или заемщиком.

Целью настоящей работы является исследование динамики и изменения структуры доходов и потребительских расходов домашних хозяйств (населения) в целом по России за период с 1995 по 2019 гг. для определения тенденции развития финансов домашних хозяйств и выявления проблем, с которыми они сталкиваются.

Материалами для исследования послужили данные научно-экономической литературы, а также опубликованные Росстатом данные об уровне жизни населения. В ходе исследования применены табличный метод и методы группировки и анализа для изучения показателей доходов и расходов домашних хозяйств России.

### Основная часть

Постсоветский период развития российского общества знаменуется значительными переменами в политической, бытовой, экономической жизни россиян. Открытие границ в корне изменило народное хозяйство страны, многие отрасли, не сумевшие перестроиться, были практически полностью разрушены. В условиях глобализации российскому производителю очень сложно конкурировать. В то же время сама российская экономика стала неотъемлемой частью мировой кооперации, маленьким звеном в длинном конвейере производственных, торговых и других финансово-экономических связей.

Финансы домашних хозяйств являются хорошим индикатором происходив-

ших перемен. Анализ их доходов и расходов позволит найти пути дальнейшего развития общества, улучшения финансового благосостояния населения. Это особенно актуально сейчас, когда в условиях западных санкций большая часть экономических связей разрушается, влияние конкуренции со стороны иностранных производителей ослабляется. Перед тем, как определить пути развития в условиях ослабления зависимости от Запада, необходимо выявить то, что менялось в условиях усиления этой зависимости. Безусловно, что глобализация не является единственным фактором, влияющим на финансы домашних хозяйств. К таким факторам можно отнести урбанизацию, внутреннюю и внешнюю миграцию населения, научно-технический прогресс, внутреннюю и международную политическую ситуацию и т.д.

Домашнее хозяйство, как субъект финансово-экономической деятельности, способно влиять на экономику страны. Степень активности населения отражается в его доходах. Изменение структуры доходов показывает тенденцию развития финансов домашних хозяйств (таблица 1).

Из приведенных данных можно сделать вывод, что пик предпринимательской деятельности населения приходился на середину 90-ых годов прошлого века, когда в российском обществе стремительно происходили перемены. Плановая экономика была разрушена фактически одномоментно, государством были введены рыночные механизмы ведения хозяйственной деятельности для физических и юридических лиц. Регулирование и контроль со стороны государства был снижен, в основном за счет того, что государственные органы не знали, как осуществлять этот контроль, фактически не были готовы к нему. В дальнейшем происходил постепенный рост государственного контроля, усиление бюрократии, ограничение предпринимательских инициатив. В связи с этим за анализируемые 24 года произошло снижение удельного веса доходов населения от предпринимательской деятельности почти в 2,7 раза с 16,4% до 6,1%.

Таблица 1  
 Динамика и структура денежных доходов населения в России с 1995 по 2019 гг.  
 с интервалом 5-10 лет, %

Table 1  
 Dynamics and structure of cash income of the population in Russia from 1995 to 2019 with  
 an interval of 5-10 years, %

Показатель	1995 год	2000 год	2010 год	2019 год
<b>Денежные доходы, всего,</b> в том числе:	<b>100,0</b>	<b>100,0</b>	<b>100,0</b>	<b>100,0</b>
Доходы от предпринимательской деятельности	16,4	15,2	8,9	6,1
Оплата труда	62,8	62,9	65,2	57,9
Социальные выплаты	13,1	13,9	17,7	19,0
Доходы от собственности	6,5	6,8	6,2	4,4
Другие доходы	1,2	1,2	2,0	12,6

Источник: Составлено автором по данным [Россия в цифрах, 2003, 2015, 2020]

В то же время наблюдается рост удельного веса доходов от социальных выплат населению почти в 1,5 раза. Это свидетельствует, в какой-то степени, об усилении социальной защиты населения со стороны государства, а также отражает рост иждивенческих настроений. В условиях усилившейся бюрократии и государственного контроля россиянам становится сложнее заниматься предпринимательской деятельностью. При этом при наличии различных государственных программ легче получить социальную поддержку. В данном случае имеет значение уровень знания социального законодательства отдельным человеком или семьей, а также умение терпеливо добиваться поставленной цели в условиях высокого уровня бюрократии.

С 2015 года Росстат изменил порядок расчета заработной платы. Доходы, укрываемые от налогообложения путем незаконного обналичивания денежных средств, определяются в объеме доходов, полученных от оплаты фиктивных услуг сторонних организаций, как разница между суммарными расходами всей совокупности хозяйствующих субъектов на оплату услуг сторонних организаций и фактическим

оборотом этих услуг, учтенных в отчетности производителей этих услуг [Методологические положения по расчету..., 2014]. В связи с этим резко увеличилась доля прочих доходов домашних хозяйств, куда теперь включаются не декларируемые «серые» доходы (рис. 1).

Удельный вес заработной платы в течение анализируемого периода незначительно снизился. В данном случае сложно определить какую-либо тенденцию в динамике данного показателя. Можно сделать вывод, что уровень заработной платы и ее удельный вес в составе доходов домашних хозяйств не претерпел значительных изменений. Небольшая динамика по ее снижению, возможно, свидетельствует о переводе части заработной платы в нелегальные, минуящие налогообложение схемы ее выплаты.

Структура потребительских расходов домашних хозяйств – это реакция населения на сложившуюся социально-культурную и финансово-экономическую среду. Все расходы подразделяются на три большие группы: расходы на питание и алкогольные напитки, расходы на покупку непродовольственных товаров и расходы на оплату услуг (таблица 2).

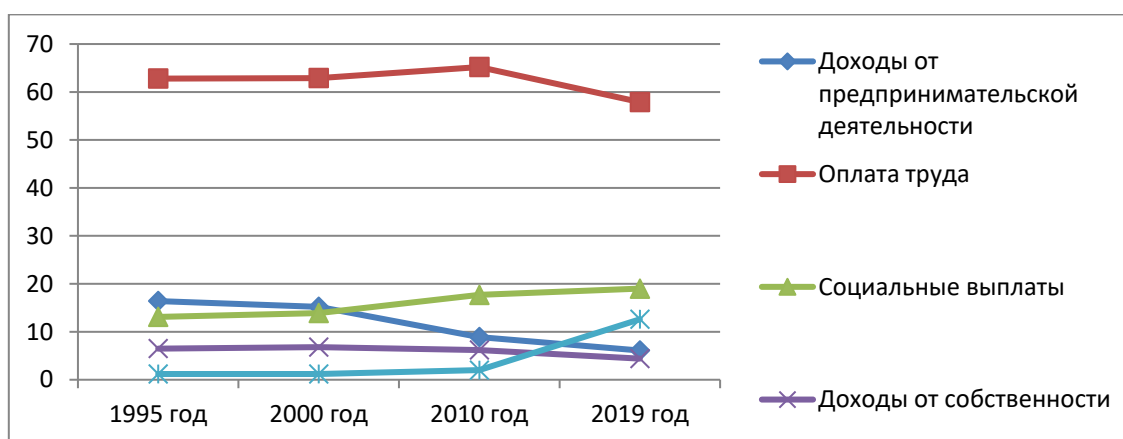


Рис. 1. Динамика денежных доходов населения в России по видам с 1995 по 2019 гг. с интервалом 5-10 лет, %

Fig. 1. Dynamics of cash income of the population in Russia by types from 1995 to 2019 with an interval of 5-10 years, %

Таблица 2

Потребительские расходы домашних хозяйств в России с 1995 по 2019 гг. с интервалом 5-10 лет, %

Table 2

Household consumer spending in Russia from 1995 to 2019 with an interval of 5-10 years, %

Показатель	1995 год	2000 год	2010 год	2019 год
<b>Расходы на питание и алкогольные напитки</b>	<b>54,5</b>	<b>51,9</b>	<b>34,6</b>	<b>34,5</b>
в том числе:				
Хлеб и хлебные продукты	8,2	8,1	4,5	4,6
Овощи и бахчевые	2,9	2,5	2,1	2,1
Фрукты и ягоды	2,8	2,4	2,1	2,2
Мясо и мясные продукты	13,2	13,1	8,8	8,3
Рыба и рыбные продукты	2,2	2,5	1,8	2,0
Молоко и молочные продукты	7,4	6,4	4,4	4,8
Сахар и кондитерские изделия	6,0	5,9	2,1	2,0
Расходы на питание вне дома	3,0	1,8	3,3	3,2
Расходы на покупку алкогольных напитков	2,5	2,5	1,7	1,6
Расходы на покупку прочих продуктов питания	6,3	6,7	3,8	3,7
<b>Расходы на покупку непродовольственных товаров</b>	<b>31,8</b>	<b>34,3</b>	<b>38,7</b>	<b>36,8</b>
в том числе:				
Одежда, обувь, белье, ткани	14,6	15,5	10,6	8,0
Телерадиоаппаратура, предметы для отдыха и увлечений	3,9	3,2	3,5	2,7
Транспортные средства	2,0	2,8	8,1	8,0
Товары и принадлежности по ведению хозяйства, мебель	3,6	4,5	5,3	4,3
топливо	1,1	1,5	2,9	4,8

Показатель	1995 год	2000 год	2010 год	2019 год
Предметы личной гигиены, фармацевтические и медицинские товары	2,9	3,9	4,5	5,0
Прочие непродовольственные товары	3,7	2,9	3,8	4,0
<b>Расходы на оплату услуг</b>	<b>13,7</b>	<b>13,8</b>	<b>26,7</b>	<b>28,7</b>
В том числе:				
Жилищно-коммунальные услуги	4,3	4,6	9,2	9,6
Бытовые услуги	2,2	1,8	3,1	3,6
Услуги учреждений культуры	0,2	0,5	2,8	5,5
Услуги в системе образования	1,2	1,2	1,7	1,5
Медицинские и санаторно-оздоровительные услуги	1,1	1,6	1,8	1,9
Услуги пассажирского транспорта	3,6	2,6	3,1	2,3
Услуги связи	1,0	1,2	3,3	2,4
Прочие услуги	0,1	0,3	1,7	1,9

Источник: Составлено автором по данным [Россия в цифрах, 2003, 2015, 2020]

Расходы на питание и алкогольные напитки можно отнести к условно-постоянным расходам. Безусловно, что с развитием общества меняется рацион питания российской семьи. Глобализация и открытые границы ускоряют процесс изменения структуры расходов домашних хозяйств на продукты питания. Однако этот процесс является медленным относительно изменения структуры расходов на покупку непродовольственных товаров и оплату услуг. Главными причинами незначительной подверженности изменениям меню среднестатистической российской семьи являются культурная среда, традиционалистское общество, исторические факторы, сложившиеся за более чем тысячелетнюю историю страны.

Снижение удельного веса расходов домашних хозяйств на питание и алкогольные напитки связано с неравномерным изменением цен на различные товары, а также с увеличением предпочтений в покупках в сторону непродовольственных

товаров и услуг. Одним из факторов увеличения удельного веса непродовольственных товаров также является научно-технический прогресс, глобальные автоматизация и компьютеризация повседневной жизни населения.

Еще одним фактором, влияющим на структуру расходов, является рост уровня жизни. При возрастании уровня жизни населения снижается удельный вес расходов на питание. У домашних хозяйств остаются свободные средства на приобретение товаров и услуг, которые не являются предметами первой необходимости. В то же время сам перечень предметов первой необходимости также меняется под воздействием развития общества.

При рассмотрении долей расходов домашних хозяйств по отдельным видам продуктов питания, подвергшихся наибольшему изменению в проверяемом периоде, можем заметить, что происходит их значительное снижение (рис. 2).

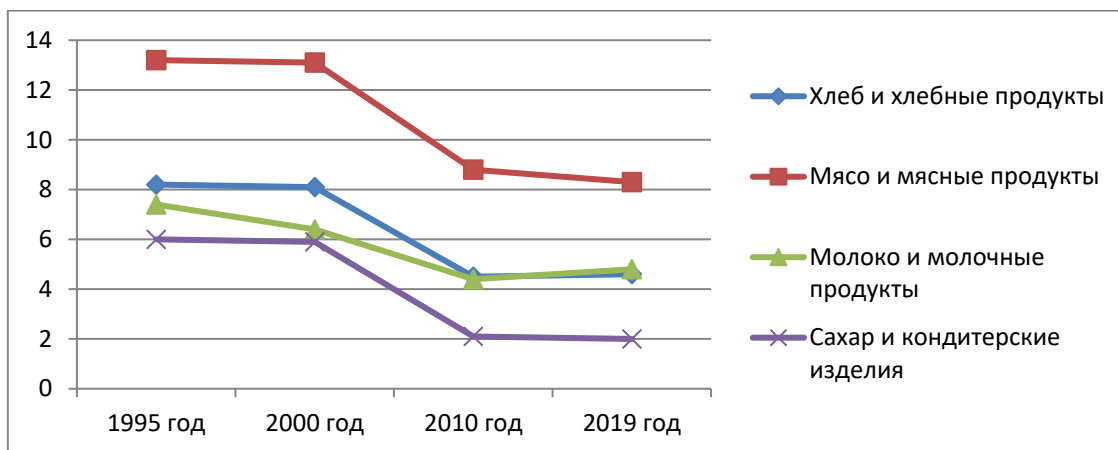


Рис. 2. Динамика отдельных потребительских расходов домашних хозяйств на продукты питания в России с 1995 по 2019 гг. с интервалом 5-10 лет, %  
 Fig. 2. Dynamics of individual household consumer spending on food in Russia from 1995 to 2019 with an interval of 5-10 years, %

Снижение удельного веса расходов домашних хозяйств на хлеб и хлебные продукты в проверяемом периоде составило 1,78 раза, на мясо и мясные продукты, соответственно, – 1,59 раза, на молоко и молочные продукты – 1,54 раза, сахар и кондитерские изделия – в 3 раза. В целом удельный вес расходов на продукты питания и алкоголь в общих потребительских расходах за 24 года снизился в 1,58 раза.

Наблюдается снижения удельного веса расходов населения практически на все остальные виды продуктов питания и алкогольные напитки, однако, в меньшей степени, чем на вышеперечисленные продукты. В данном случае решающим фактором влияния является неравномерное изменение цен на различные продукты питания и напитки.

В текущем периоде в условиях санкций и снижения благосостояния населения нами прогнозируется рост удельного веса затрат на покупку продуктов питания в общем бюджете расходов домашнего хозяйства. Наибольший рост возможен

именно по тем продуктам питания, по которым произошло наибольшее снижение удельного веса в анализируемом периоде (см. рис. 2). Указанные продукты имеют наибольший спрос и являются продуктами первой необходимости. В условиях роста уровня жизни доля расходов на наиболее значимые для населения продукты снижается. При снижении уровня жизни происходит обратный процесс.

Удельный вес расходов россиян на приобретение непродовольственных товаров в периоде проводимого анализа вырос в 1,15 раза (таблица 2). Однако внутри данной группы расходов их динамика неоднородна. Например, удельный вес расходов на покупку одежды, обуви, белья, тканей снизился в 1,85 раза. В то же время удельный вес расходов домашних хозяйств на приобретение транспортных средств увеличился в 4 раза, на покупку топлива, соответственно, – в 4,36 раза, на приобретение фармацевтических и медицинских товаров, предметов личной гигиены – в 1,72 раза (рис. 3).

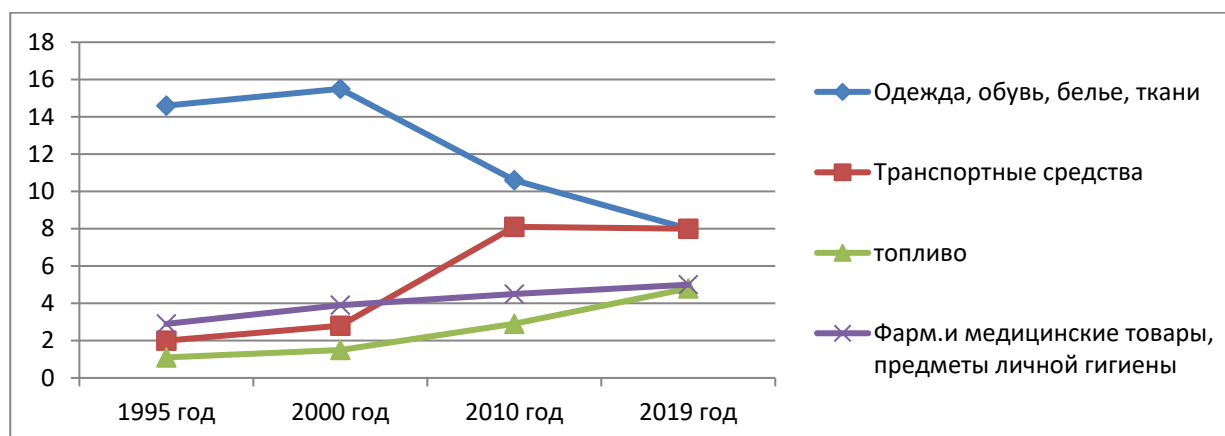


Рис.3. Динамика отдельных потребительских расходов домашних хозяйств на непродовольственные товары в России с 1995 по 2019 гг. с интервалом 5-10 лет, %  
 Fig.3. Dynamics of individual household consumer spending on non-food products in Russia from 1995 to 2019 with an interval of 5-10 years, %

Одна из причин увеличения расходов населения на приобретение транспортных средств и топлива – рост благосостояния при определенном влиянии научно-технического прогресса. В то же время в российском обществе за анализируемый период произошли культурные изменения, вызванные влиянием глобализации и, в какой-то степени, американизации. Автомобиль перестал рассматриваться как предмет роскоши, а стал необходимым средством передвижения. Уровень престижа семьи теперь зависит не от наличия автомобиля, как такого, а от его марки, цены, страны производства. В США и Канаде уровень использования общественного транспорта очень низкий по сравнению с Европейскими странами и Россией. Рост удельного веса на топливо может быть связан с более высокими темпами роста цен на горюче-смазочные материалы в сравнении со средним ростом цен по России.

В связи с введенной санкционной политикой в отношении Российской Федерации предполагаем небольшое снижение удельного веса расходов домашних хозяйств на приобретение транспортных средств. Россияне будут переходить на покупку более дешевых транспортных средств, в том числе бывших в употреблении.

Снижение удельного веса расходов населения на приобретение одежды, обуви,

белья, тканей связано с ростом благосостояния россиян за последние 25-30 лет. При увеличении реальных доходов домашних хозяйств высвобождаются средства на предметы роскоши, дополнительные услуги, накопления, инвестиции, строительство и приобретение недвижимости. В данном случае можно сделать прогноз, что в ближайшие несколько лет доля затрат в потребительских расходах населения на указанные непродовольственные товары будет увеличиваться.

В течение анализируемого периода наблюдается стабильный рост удельного веса расходов домашних хозяйств на услуги. За 24 года рост расходов на услуги в целом составил 2,09 раза (таблица 2, рис. 4). Единственная статья расходов, по которой произошло снижение удельного веса – это услуги пассажирского транспорта. Их удельный вес в общих потребительских расходах населения снизился в 1,57 раза. В данном случае можно наблюдать взаимосвязь снижения доли данных расходов и роста доли расходов на приобретение транспортных средств и топлива. В российском обществе происходит постепенный переход среднего класса на использование личных транспортных средств.

По расходам на остальные услуги произошел рост удельного веса. В частности, удельный вес расходов на медицин-



ские и санаторно-оздоровительные услуги вырос в 1,73 раза, на бытовые услуги, соответственно, – в 1,64 раза, на жилищно-коммунальные услуги – в 2,23 раза, на услуги учреждений культуры – в 27,5 раз. Рост удельного веса расходов на учрежде-

ния культуры связан с ростом благосостояния населения и увеличением трат на развлечения и досуг. Возможно, что это также связано с высокими темпами роста цен на культурно-развлекательные мероприятия.

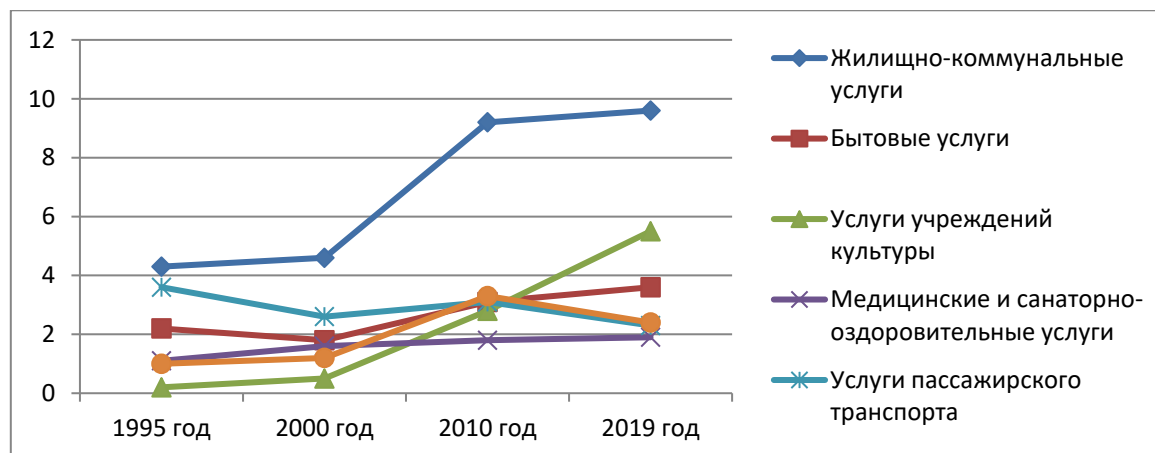


Рис.4. Динамика отдельных потребительских расходов домашних хозяйств на услуги в России с 1995 по 2019 гг. с интервалом 5-10 лет, %

Fig.4. Dynamics of individual household consumer spending on services in Russia from 1995 to 2019 with an interval of 5-10 years, %

Увеличение удельного веса расходов домашних хозяйств на жилищно-коммунальные услуги связано в основном с высокими темпами роста цен на данный вид услуги. Кроме того, большинство россиян проживают в многоквартирных домах, где, кроме основных затрат на водоснабжение, отопление и электричество, им приходится платить за ряд дополнительных услуг. К таким услугам можно отнести: содержание помещений общего использования, придомовых территорий, использование лифтов, домофонов, общих телевизионных антенн, вывоз мусора и т.д. Одной из существенных статей расходов на коммунальные услуги является капитальный ремонт жилого фонда.

Большинство россиян продолжают проживать в квартирах, что свидетельствует о довольно низком уровне населения и высоких темпах роста цен на строительство жилых домов. Средняя российская семья не способна приобрести новое жилье. Одна из причин – отсутствие существенной поддержки со стороны государ-

ства, высокие ставки по ипотечному кредитованию, что отчасти связано с нестабильностью экономики и волатильностью курса рубля.

### Заключение

Анализ динамики и структуры доходов и расходов домашних хозяйств позволяет сделать определенные выводы о некоторых аспектах состояния российской экономики в целом, а также факторах, способствующих изменениям в финансово-экономической сфере. Нами был выявлен общий рост благосостояния населения в России за период с 1995 по 2019 гг., который происходил под влиянием ряда внешних факторов. К наиболее существенным из них можно отнести: открытие границ, переход на частично рыночную экономику, глобализацию, урбанизацию, научно-технический прогресс, отчасти политику государства, которое не всегда препятствует развитию малого и среднего предпринимательства. К негативным внешним факторам, тормозящим рост благосостоя-

ния населения и развитие экономики страны, можно отнести отсутствие реально действующих программ поддержки населения в строительстве нового жилья, высокие ставки ипотечного кредитования, нестабильность экономики, волатильность курса рубля. К внутренним факторам, оказывающим влияние на финансы домашних хозяйств, можно отнести традиционную культурную среду, сложившуюся на протяжении ряда веков, предпринимательскую инертность общества, связанную с советским наследием и отчасти вызванную внутренней политикой государства.

Однако в целом проведенный анализ финансов домашних хозяйств отражает стабильный рост экономики России при наличии ряда проблем, таких как значительный рост цен на коммунальные услуги и увеличение их удельного веса в потребительских расходах населения. Проведенный анализ также может помочь осуществить прогноз развития финансово-экономической системы страны на ближайшие несколько лет в условиях резко изменившейся международной политической обстановки и введенных в отношении России западных экономических санкций.

#### Список литературы

1. Бурдяк А. Я., 2014. Денежные сбережения домашних хозяйств на разных этапах жизненного цикла // Финансовый журнал. Т.19. №1. 2014: 129-140.
2. Гришина Е., 2016. Денежные доходы и расходы населения // Экономическое развитие России. Т.23. №4. Апрель-май 2016: 68-70.
3. Дмитриева Е.А., 2007. Финансы домохозяйств: учебное пособие / Дмитриева Е.А.; Магадан. Ин-т экономики. – Магадан: Кордис, 2007. – Для студентов очной и заочной формы обучения и преподавателей экономических вузов.
4. Методологические положения по расчету показателей денежных доходов и расходов населения. Приказ Росстата от 02.07.2014 №465 (ред. от 02.11.2018).
5. Николайчук О.А., 2019. Домашние хозяйства в современной России: есть ли основания для расширения финансовых стратегий? // Финансы и управление. – 2019. – № 3: 32 – 49. DOI: 10.25136/2409-7802.2019.3.30233

Режим доступа:  
[https://nbpublish.com/library\\_read\\_article.php?id=30233](https://nbpublish.com/library_read_article.php?id=30233) (Дата обращения: 01.05.2022).

6. Овчарова Л.Н., Попова Д.О., 2013. Доходы и расходы российских домашних хозяйств: что изменилось в массовом стандарте потребления // Мир России, 2013, Т.22. №3. С. 3-34.

7. Овчарова Л.Н., Красильникова М.Д., Пишняк А.И., 2021. Мониторинг социально-экономического положения и социального самочувствия населения: три квартала 2021 года / под ред. Л.Н. Овчаровой. – М.: НИУ ВШЭ, 2021.

8. Поляк Г.Б., 2004. Финансы: учебник для вузов / Под редакцией Г. Б. Поляка. – Ф59 2-е изд., перераб. и доп. – М.: ЮНИТИ-ДАНА, 2004: 607.

9. Россия в цифрах. 2003. Крат. стат. сб. / Роскомстат России. – М., 2003. – С. 109-111.

10. Россия в цифрах. 2015. Крат. стат. сб. / Росстат. – М., 2015: 123-133.

11. Россия в цифрах. 2020. Крат. стат. сб. / Росстат. – М., 2020: 123-134.

12. Сабанеева М. И., 2014. Финансы домашних хозяйств как экономическая категория // Научно-методический электронный журнал «Концепт». – 2014. – Т. 20: 2991–2995. – Режим доступа: <http://e-koncept.ru/2014/54862.htm> (Дата обращения: 02.05.2022).

13. Шлякова О.А., 2012. Экономика домашнего хозяйства. Учебное пособие / Шлякова О.А. Саратов. СГУ. Издательство «Саратовский источник», 2012: 43.

14. Report II: Household income and expenditure statistics. Seventeenth International Conference of Labour Statisticians. Geneva. 24 November – 3 December 2003. Режим доступа: [https://www.ilo.org/moscow/news/WCMS\\_245728/lang--en/index.htm](https://www.ilo.org/moscow/news/WCMS_245728/lang--en/index.htm) (Дата обращения: 03.05.2022).

#### References

1. Burdyak A.Y., (2014). Cash savings of households at different stages of the life cycle // Financial magazine. Vol. 19. No. 1. 2014. Pp. 129-140. (in Russian)
2. Dmitrieva E.A., (2007). Household Finance: Textbook / Dmitrieva E.A.; Magadan. Institute of Economics. – Magadan: Kordis, 2007. – For full-time and part-time students and teachers of economic universities. (in Russian)
3. Grishina E., (2016). Monetary incomes and expenses of the population // Economic de-

velopment of Russia. Vol.23. No. 4. April-May 2016. Pp.68-70.

4. Methodological provisions for the calculation of indicators of cash income and expenditures of the population. Rosstat Order No. 465 dated July 2, 2014 (as amended on November 2, 2018). (in Russian)

5. Nikolaichuk O.A., (2019). Households in modern Russia: is there a reason to expand financial strategies? // Finance and management. – 2019. – No. 3. – Pp. 32-49. DOI: 10.25136/2409-7802.2019.3.30233 Access mode: [https://nbpublish.com/library\\_read\\_article.php?id=30233](https://nbpublish.com/library_read_article.php?id=30233) (Accessed 05 January 2022). (in Russian)

6. Ovcharova L.N., Popova D.O., (2013). Income and expenses of Russian households: what has changed in the mass consumption standard // World of Russia, 2013, Vol.22. No. 3. Pp. 3-34. (in Russian)

7. Ovcharova L.N., Krasilnikova M.D., Pishnyak A.I., (2021). Monitoring the socio-economic situation and social well-being of the population: three quarters of 2021 / ed. L.N. Ovcharova. – М.: NRU HSE, 2021. (in Russian)

8. Polyak G.B., (2004). Finance: A textbook for universities / Edited by G. B. Polyak. – F59 2nd ed., revised and additional – М.: UNITI-DANA, 2004. – 607 p. (in Russian)

9. Report II: Household income and expenditure statistics. Seventeenth International Conference of Labour Statisticians. Geneva. 24 November – 3 December. Access mode: [https://www.ilo.org/moscow/news/WCMS\\_245728/lang--en/index.htm](https://www.ilo.org/moscow/news/WCMS_245728/lang--en/index.htm) (Accessed 03 May 2022).

10. Russia in numbers. 2003. Short statistical compendium / Roskomstat of Russia. – М., 2003. – Pp. 109-111. (in Russian)

11. Russia in numbers. 2015. Short statistical compendium / Rosstat. – М., 2015. – Pp. 123-133. (in Russian)

12. Russia in numbers. 2020. Short statistical compendium / Rosstat. – М., 2020. – Pp. 123-134. (in Russian)

13. Sabaneeva M. I., (2014). Household finances as an economic category // Scientific and methodological electronic journal "Concept". – 2014. – Vol. 20. – Pp. 2991-2995. – Access mode: <http://e-koncept.ru/2014/54862.htm> (Accessed 05 February 2022).

14. Shlyakova O.A., (2012). Household economics. Textbook / Shlyakova O.A. Saratov. SSU. Publishing House "Saratovskiy Istochnik", 2012. – 43 p. (in Russian)

**Информация о конфликте интересов:** авторы не имеют конфликта интересов для декларации.

**Conflicts of Interest:** the author has no conflict of interest to declare.

**Митрошин Игорь Васильевич**, ведущий аудитор ООО «Интернешнл Бизнес Консалтинг Групп», кандидат экономических наук, (г. Москва, Россия)

**Mitroshin Igor Vasilyevich**, Leading Auditor of LLC International Business Consulting Group, Candidate of Economic Sciences (Moscow, Russia)